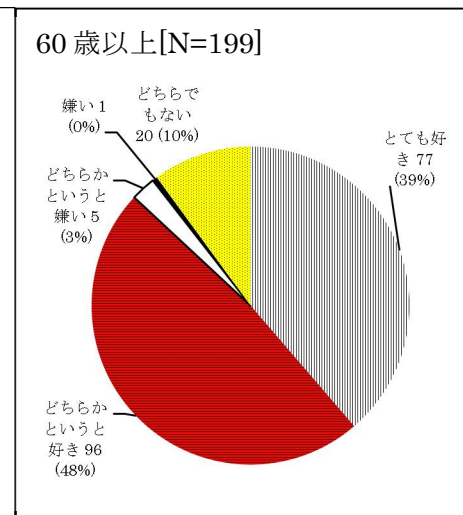
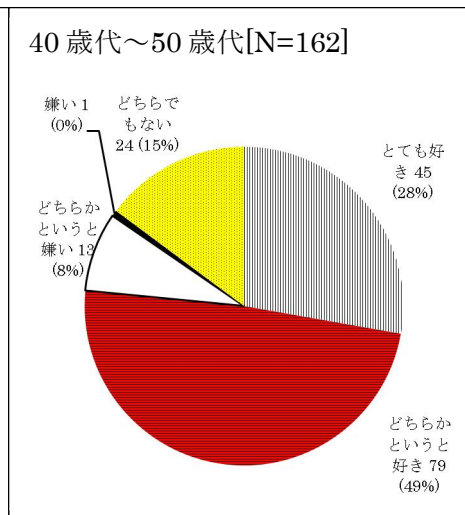
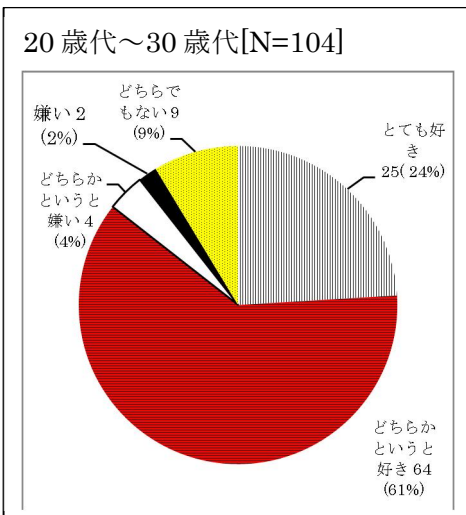
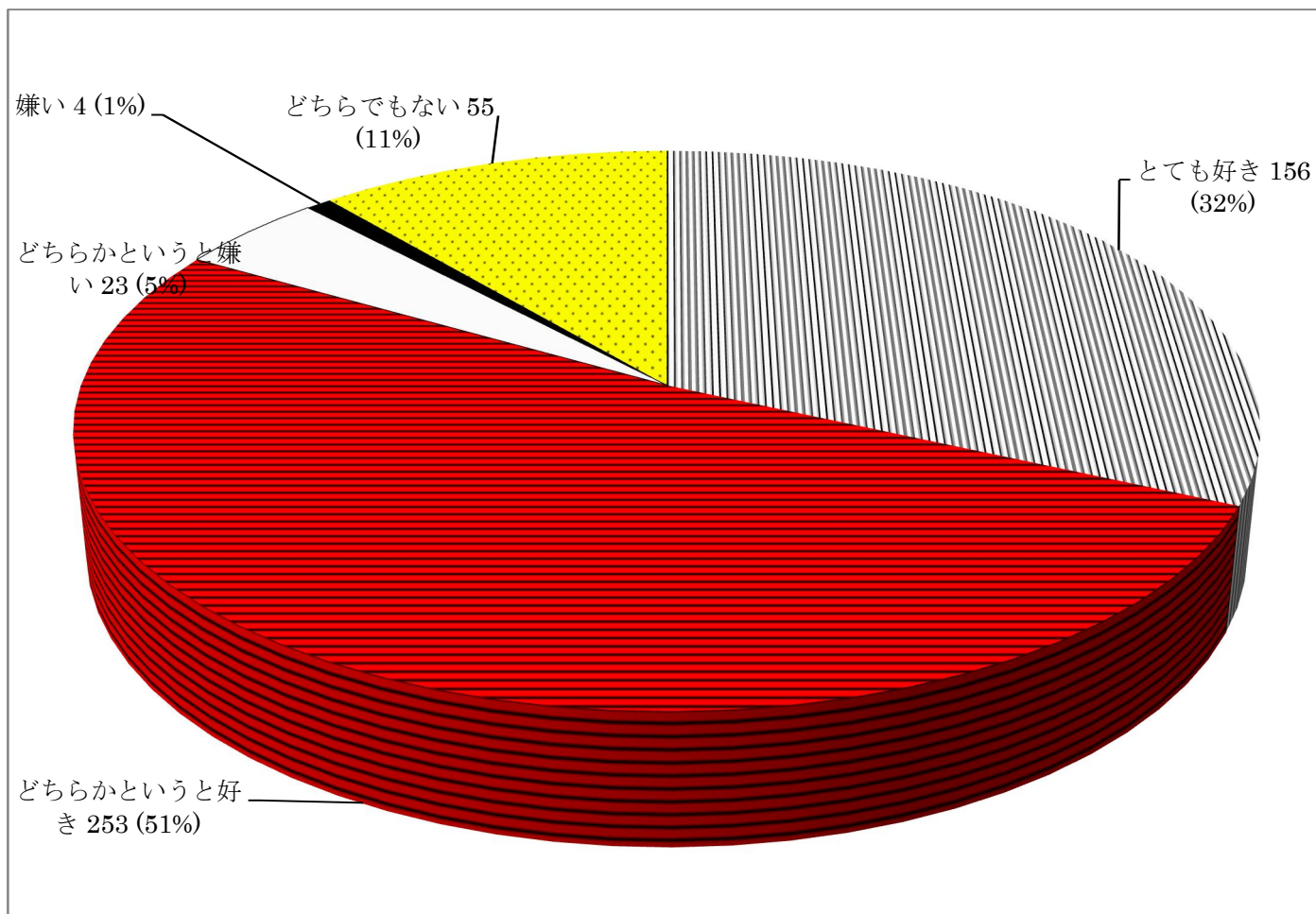


1. あなたやあなたのご家族は、魚を食べるのが好きですか？ [N=491]



【設問別の傾向】

全体の約 83%が「魚好き」であり、中でも 1/3 は「とても好き」と答えている。

世代別にみると、20 歳～30 歳代と 40 歳～50 歳代とは好き嫌いの傾向がほとんど同じであり、それぞれ「とても好き」が 25%であるものの、約 8 割が「魚好き」である。

60 歳以上では、約 40%が「とても好き」と答えている。

【平成 18 年度に実施した市民アンケートとの比較】

平成 18 年度に実施したアンケートでも全体の約 86%が「魚好き」であり、今回のアンケートと比較するとほぼ同じ割合となっている。年代別に見ても同じ傾向となっている。